




[B]Box 2 RDM

INSTRUCTION MANUAL MODE D'EMPLOI

**FOR YOUR OWN SAFETY, PLEASE READ THIS INSTRUCTION MANUAL
CAREFULLY BEFORE YOU INITIALLY START-UP**

**POUR VOTRE SÉCURITÉ, MERCI DE LIRE ATTENTIVEMENT
CE MODE D'EMPLOI AVANT D'UTILISER VOTRE PRODUIT**







ENGLISH

[B]BOX 2 RDM - USER INSTRUCTION

Page

1. In the box	4
2. Instructions	4
3. Product description	5
4. Technical specifications	5
5. General functions	5



FRANÇAIS

[B]BOX 2 RDM - MODE D'EMPLOI

Page

1. Dans la boîte	6
2. Instructions	6
3. Description	7
4. Spécifications techniques	7
5. Fonctions	7

1. In the box

- (B)Box 2 RDM

2. Instructions

WARNING

Read the instruction in this manual carefully and thoroughly, as they give important information regarding safety during use and maintenance. Keep this manual with the unit, in order to consult it in the future. If the unit is sold or given to another operator, make certain that it always has its manual, to enable the new owner to read about its operation and relative instructions.

Protect the unit from excessive dryness or humidity (ideal conditions are between 35% and 80%).

To prevent fire or shock hazard, do not expose this product under a high temperature or humidity area.

DO NOT make any inflammable liquids, water or metal objects enter the unit.

Should any liquid be spilled on the unit, DISCONNECT the power supply to the unit immediately. This product must be earthed.

Take care not to damage the power cord.

After having removed the packaging check that the unit is NOT damaged in any way. If in doubt, DON'T use it and contact an authorized dealer.

NEVER use the unit under the following conditions:

- In places subject to excessive humidity.
- In places subject to vibrations or bumps.
- In places with a temperature of over 45 C/113 F or less than 2 C/35.6 F.

DO NOT open the unit--there are no user serviceable parts inside.

NEVER try to repair the unit yourself. Repairs by unqualified people could cause damage or faulty operation. Contact your nearest dealer.

Wait for at least one second to turn on the power after turning off this unit.

This unit is intended for indoor use only.

Packaging material (plastic bags, polystyrene foam, nails, etc.) MUST NOT be left within children's reach, as it can be dangerous.

STOP using the unit immediately In the event of serious operation problems and either contact your local dealer for a check or contact us directly.

DO NOT dismantle or modify the unit.

If in doubt, DON'T use it and contact an authorized dealer.

This unit must only be operated by adults. DO NOT allow children to tamper or play with it.

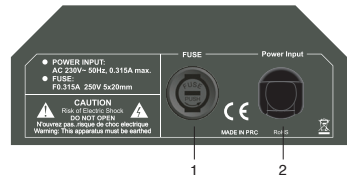
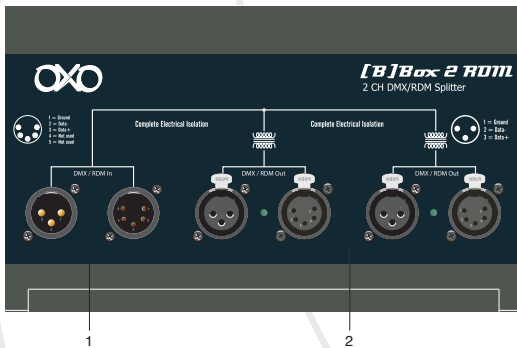
3. Product Descriptions

This model is a two channels DMX/RDM booster with one input and two output, Each DMX/RDM output is completely electrically isolated and features a independent driver enabling to expand the capability of driving DMX/RDM devices.

4. Technical specifications

Power Input	AC 230V~50Hz, 0.315A
Fuse	F0.315A 250V 5x20mm
Dimensions	130x220x55mm
Weight	1.65Kg

5. General Functions



- 1. DMX/RDM input** Receives DMX/RDM input signals.
- 2. DMX/RDM output** Each DMX/RDM output is completely electrically isolated and features a independent driver enabling to expand the capability of driving DMX/RDM devices.
- 3. Fuse** F0.315A 250V 5x20mm
- 4. Power input** AC 230V~50Hz, 0.315A

1. Dans la boîte

- 1 (B)BOX 2 RDM

2. Instructions

Avant utilisation, merci de lire attentivement ces précautions d'emplois.

Ces informations sont indispensable pour votre sécurité et une meilleure utilisation et entretien de votre appareil :

- Gardez l'unité au sec, ne jamais exposer à l'eau ou à l'humidité.
- Ne jamais faire pénétrer du liquide ou des pièces métalliques dans l'appareil.
- Si du liquide est renversé sur l'unité, mettre immédiatement l'appareil hors tension.
- Ce produit doit être relié à la terre.
- Prenez soin de ne pas endommager le câble d'alimentation.
- Si votre câble d'alimentation est endommagé n'utilisez pas votre appareil et faites le réparer par un technicien qualifié.
- Dans l'éventualité d'un dysfonctionnement (odeur de chauffe), éteignez immédiatement l'appareil, déconnectez le câble d'alimentation et consultez un personnel qualifié
- Placez l'unité hors de portée de champs magnétiques pendant son utilisation.
- Ne pas mettre sous tension si la température ambiante excède 45°C.
- Prenez soin lors des manipulations, car de trop grands chocs ou vibrations pourraient altérer son fonctionnement.
- Utilisation par un adulte uniquement. Ne jamais laisser à la portée d'enfant.
- Ne remplacez pas de pièces de l'appareil sans consulter un personnel qualifié.
- Ne jamais modifier sans autorisation.
- Pour les appareils avec piles ou batteries, si l'unité n'est pas utilisé pendant une longue période, merci de retirer la pile ou la batterie
- Pendant le déballage, assurez-vous que votre produit n'est pas endommagé pendant le transport.
- Si vous constatez des dommages, ne pas l'utiliser et contactez immédiatement votre installateur.
- Nous ne pouvons pas être tenu pour responsable en cas de mauvaise utilisation de l'appareil. Ne jamais laisser une personne non-qualifiée modifier ou utiliser l'unité.

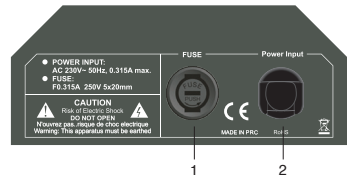
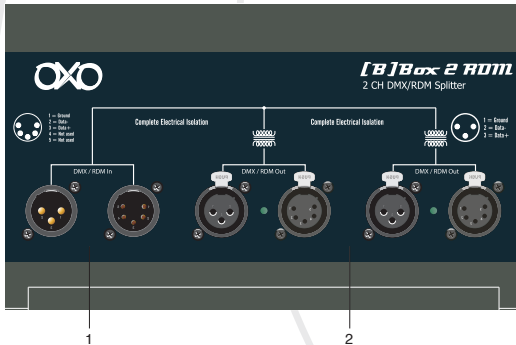
3. Description

Ce produit est un splitter/ booster DMX RDM avec 1 entrée et 2 sorties. Chaque sortie est isolée électriquement avec des drivers indépendants.

4. Spécifications techniques

Alimentation	AC 230V~50Hz, 0.315A
Fusible	F0.315A 250V 5x20mm
Dimensions	130x220x55mm
Poids	1.65Kg

5. Fonctions



1. Entrée DMX/RDM
2. Sorties DMX/RDM
3. Fusible
4. Alimentation

